

ИНСТРУКЦИЯ по регистрации на участие в вебинаре на тему:

«V Форум предпринимателей Северо-Западного федерального округа. Госзакупки – мост между властью и бизнесом - 2 день.»

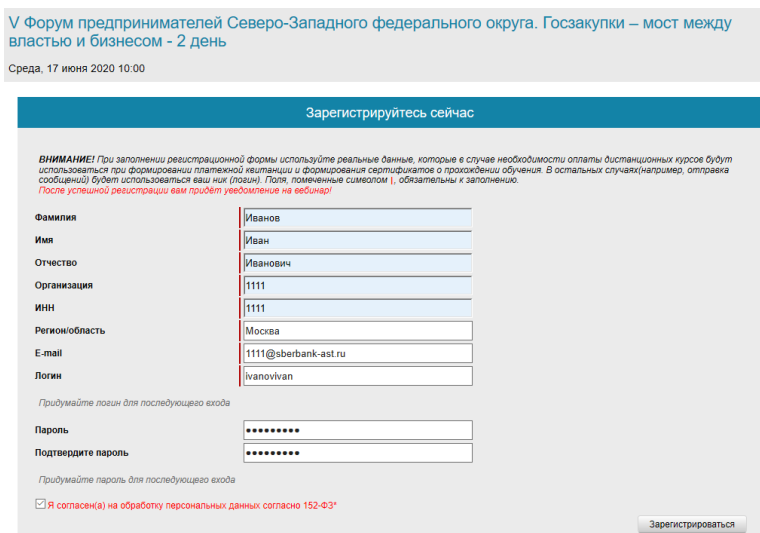
СИСТЕМНЫЕ ТРЕБОВАНИЯ К НАСТРОЙКЕ РАБОЧЕГО МЕСТА

Для корректной работы с дистанционным курсом необходимо следующее программное обеспечение:

- операционная система ОС MS Windows 7, Windows 8(8.1) или Windows 10
- браузер Google Chrome (предпочтительнее), Internet Explorer
- JavaScript
- поддержка Flash Player
- включение ActiveX в настройках браузера
- отключение блокировки всплывающих окон

РЕГИСТРАЦИЯ В ВЕБИНАРЕ

Для начала работы необходимо перейти по ссылке <https://univer.sberbank-ast.ru/mkc-sber/s/LYnBy5> и заполнить все поля с символом | (Рис. 1).



V Форум предпринимателей Северо-Западного федерального округа. Госзакупки – мост между властью и бизнесом - 2 день
Среда, 17 июня 2020 10:00

Зарегистрируйтесь сейчас

ВНИМАНИЕ! При заполнении регистрационной формы используйте реальные данные, которые в случае необходимости оплаты дистанционных курсов будут использоваться при формировании платёжной квитанции и формировании сертификатов о прохождении обучения. В остальных случаях (например, отправка сообщений) будет использоваться ваш ник (логин). Поля, помеченные символом |, обязательны к заполнению.
После успешной регистрации вам придет уведомление на вебинар!

Фамилия	Иванов
Имя	Иван
Отчество	Иванович
Организация	1111
ИНН	1111
Регион/область	Москва
E-mail	1111@sberbank-ast.ru
Логин	ivanovivan

Придумайте логин для последующего входа

Пароль

Подтвердите пароль

Придумайте пароль для последующего входа

Я согласен(на) на обработку персональных данных согласно 152-ФЗ*

Зарегистрироваться

Рис.1 Страница регистрации на вебинар.

После корректного ввода данных и успешной регистрации, на почту придет письмо с ссылкой на вебинар.

В случае неверного написания ФИО – направьте на адрес univer@sberbank-ast.ru письмо с темой "Исправление ФИО".

Письмо должно содержать неверное ФИО (точно совпадающее с написанием в Электронном университете) и верное ФИО.

1. После Вам нужно перейти по ссылке в письме (Рис. 2).

Регистрация на онлайн-мероприятие

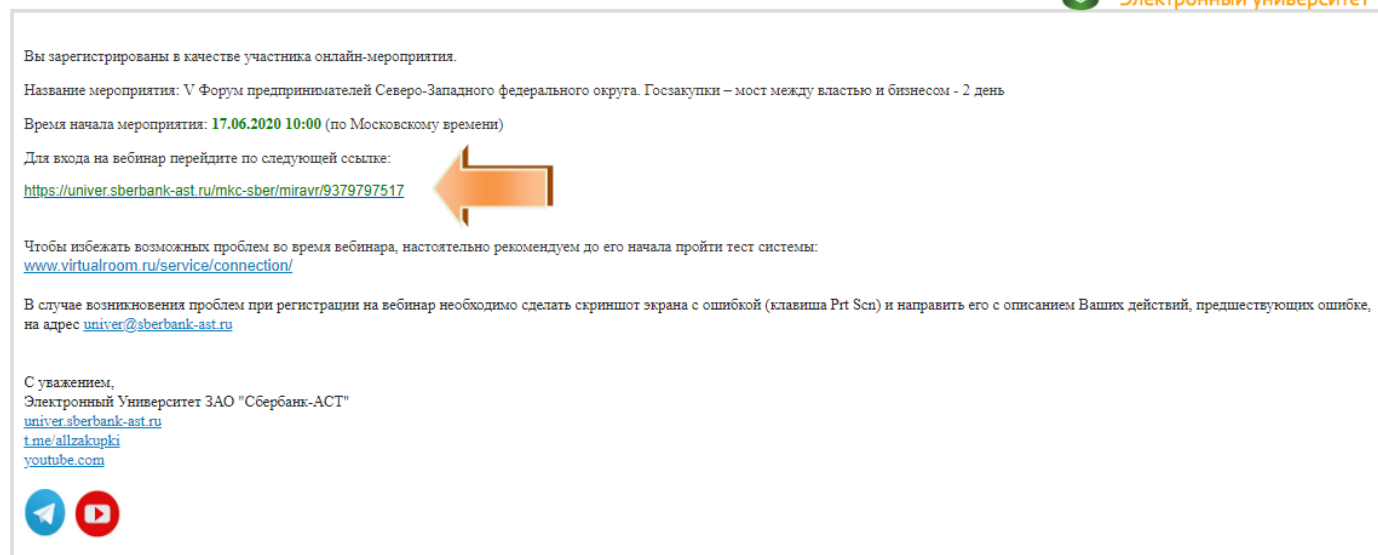


Рис.2 Письмо с ссылкой на вебинар.

После нажатия на ссылку начнется загрузка виртуальной комнаты (Рис. 3).



Рис. 3 Загрузка «виртуальной комнаты»

После загрузки, откроется виртуальная комната (Рис. 4).

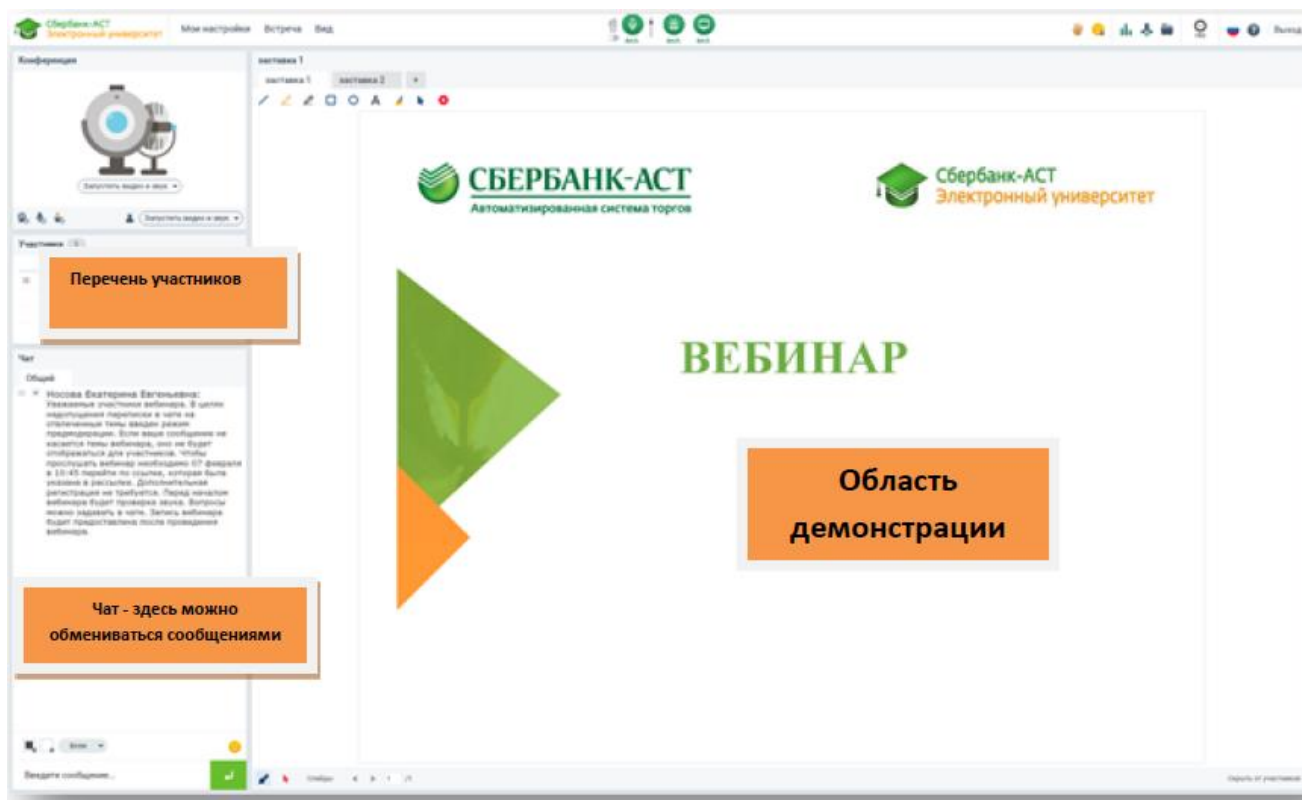


Рис.4 Схема «виртуальной комнаты»

Не позднее, чем за день до начала мероприятия Вам нужно проверить доступ к вебинару перейдя по ссылке.

ВНИМАНИЕ! В случае возникновения проблем по поводу участия в вебинаре необходимо сделать скриншот экрана ошибки (клавиша Prt Sc) и направить его с описанием Ваших действий, предшествующих ошибке, на адрес univer@sberbank-ast.ru

С вопросами Вы также можете обратиться

по телефону 8 985 317 23 20 - Носова Екатерина Евгеньевна

по телефону 8 926 189 82 31 – Беназирова Анастасия Викторовна